0.1 WAYFINDING - ZASADA OZNAKOWANIA WG. NUMERÓW WSKAZANYCH NA RZUCIE - PARTER



T.1 IDENTYFIKACJA WIZUALNA - OZNACZENIA POMIESZCZEŃ SANITARNYCH

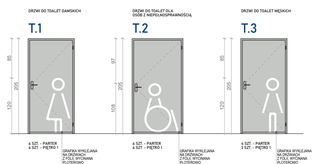

IDENTYFIKACJA WIZUALNA - OZNACZENIA POMIESZCZEŃ - TABLICZKA INFORMACYJNA



LEGENDA

KOLORYSTYKA ŚCIAN:

- FARBA AKRYLOWO-LATEKSOWA, KOLOR NCS S 3040-Y70R
- FARBA AKRYLOWO-LATEKSOWA, KOLOR NCS S 3020-G90Y
- ZABUDOWA WYKONANA Z PŁYT HPL, KOLOR NCS S 2040-Y30R
- WYKOŃCZENIE ŚCIANY ZGODNIE Z OPISEM NA RYSUNKU, KOLOR NCS S 2040-Y30R
- ZABUDOWA WYKONANA Z PŁYT HPL, KOLOR NCS S 3030-R
- WYKOŃCZENIE ŚCIANY ZGODNIE Z OPISEM NA RYSUNKU, KOLOR NCS S 3030-R
- ZABUDOWA WYKONANA Z PŁYT HPL, KOLOR NCS S 3020-R90B
- WYKOŃCZENIE ŚCIANY ZGODNIE Z OPISEM NA RYSUNKU, KOLOR NCS S 3020-R90B
- WYKOŃCZENIE ŚCIANY PŁYTKAMI CERAMICZNYMI 5x15, BIAŁY MAT, KOLOR RAL 9016
- ZABUDOWA WYKONANA Z PŁYT HPL, KOLOR NCS S 1040-B
- WYKOŃCZENIE ŚCIANY ZGODNIE Z OPISEM NA RYSUNKU, KOLOR NCS S 1040-B
- ZABUDOWA WYKONANA Z PŁYT HPL, KOLOR NCS S 1070-Y80R
- WYKOŃCZENIE ŚCIANY ZGODNIE Z OPISEM NA RYSUNKU, KOLOR NCS S 1070-Y80R
- ZABUDOWA WYKONANA Z PŁYT HPL, KOLOR NCS S 0560-Y20R
- WYKOŃCZENIE ŚCIANY ZGODNIE Z OPISEM NA RYSUNKU, KOLOR NCS S 0560-Y20R
- ZABUDOWA WYKONANA Z PŁYT HPL, KOLOR NCS S 3030-R40B
- WYKOŃCZENIE ŚCIANY ZGODNIE Z OPISEM NA RYSUNKU, KOLOR NCS S 3030-R40B
- ZABUDOWA WYKONANA Z PŁYT HPL, KOLOR NCS S 0560-Y40R
- WYKOŃCZENIE ŚCIANY ZGODNIE Z OPISEM NA RYSUNKU, KOLOR NCS S 0560-Y40R
- ZABUDOWA WYKONANA Z PŁYT HPL, KOLOR NCS S 1040-G40Y
- WYKOŃCZENIE ŚCIANY ZGODNIE Z OPISEM NA RYSUNKU, KOLOR NCS S 1040-G40Y
- ZABUDOWA WYKONANA Z PŁYT HPL, KOLOR NCS S 1040-R10B
- WYKOŃCZENIE ŚCIANY ZGODNIE Z OPISEM NA RYSUNKU, KOLOR NCS S 1040-R10B
- ZABUDOWA WYKONANA Z PŁYT HPL, KOLOR NCS S 2050-B
- WYKOŃCZENIE ŚCIANY ZGODNIE Z OPISEM NA RYSUNKU, KOLOR NCS S 2050-B
- PŁYTKI CERAMICZNE 30x30, KOLOR BIAŁY MAT, RAL 9016 (sposób wykończenia zgodnie z opisem na rysunku)
- TAPETA Z MOTYWEM WARZYWNO-OWOCOWYM

TYPY POSADZEK:

- TYP WA WYKŁADZINA PCV W KOLORZE BEŻOWYM Z PUNKTOWYMI WSTAWKAMI W CIEMNIEJSZYM KOLORZE
- TYP WD WYKŁADZINA PCV W KOLORZE SZARYM
- TYP WB WYKŁADZINA PCV W KOLORZE JASNYM SZARYM Z PUNKTOWYMI WSTAWKAMI W CIEMNIEJSZYM KOLORZE
- TYP WS WYKŁADZINA PCV W KOLORZE BRĄZOWYM Z PUNKTOWYMI WSTAWKAMI W CIEMNIEJSZYM KOLORZE
- TYP WAT WYKŁADZINA PCV W KOLORZE JASNYM BRĄZOWYM Z PUNKTOWYMI WSTAWKAMI W CIEMNIEJSZYM KOLORZE
- TYP PB PŁYTKI GRESOWE 60x60 W KOLORZE BIAŁYM, MAT, KOLOR RAL 9016
- TYP P1 PŁYTKI 60x60 W KOLORZE JASNYM SZARYM
  TYP P1.1 PŁYTKI 30x30 W KOLORZE JASNYM SZARYM - KLATKI SCHODOWE
- TYP P2 PŁYTKI 60x60 W KOLORZE SZARYM
- TYP P3 PŁYTKI 30x30 W KOLORZE CIEMNO SZARYM
- TYP WP WYKŁADZINA PCV W KOLORZE SZARYM Z PUNKTOWYMI WSTAWKAMI W CIEMNIEJSZYM KOLORZE
- TYP WE WYKŁADZINA PCV W KOLORZE CIEMNYM SZARYM Z PUNKTOWYMI WSTAWKAMI W CIEMNIEJSZYM KOLORZE
- EPDM DO STOSOWANIA NA ZEWNĄTRZ
- WYKŁADZINA PCV AKCENTY GEOMETRYCZNE W POSADZCE ODPOWIADAJĄCE KOLOROWI PRZEWODNIEMU SALI
- TYP PL1 PŁYTKI DREWNOPODOBNE FORMAT 20x60
- TYP ZI - ŻYWICA EPOKSYDOWA O PARAMETRZE ANTYPOŚLIZGOWOŚCI KOLOR RAL 7035
- TYP ZB - ŻYWICA EPOKSYDOWA BEZBARWNA DO WYKONYWANIA POSADZEK
- OBNIŻONA POSADZKA ZGODNIE Z TECHNOLOGIĄ KUCHNI - ŻYWICA EPOKSYDOWA BEZBARWNA
- TYP PS PODŁOGA SPORTOWA DREWNIANA Z PANELI LITYCH 2,2 CM UKŁADANE NA LEGARACH - SYSTEM DO RÓWNEGO PODŁOŻA
- TYP PN PODŁOGA DREWNIANA Z PANELI LITYCH 0 CM UKŁADANE NA SYSTEMOWYCH PODKŁADACH

PŁYTY AKUSTYCZNE

- KOMUNIKACJA - ŚCIENNE PŁYTY AKUSTYCZNE W FORMIE PASA POD SUFITEM, gr. 40 mm (WYMIARY I LOKALIZACJA ZGODNIE Z OPISAMI NA RYSUNKU ORAZ OPERATEM AKUSTYCZNYM)
- SALE GIMNASTYCZNE - ŚCIENNE PŁYTY AKUSTYCZNE 2700x600 mm, gr. 40 mm (WYMIARY I LOKALIZACJA ZGODNIE Z OPISAMI NA RYSUNKU ORAZ OPERATEM AKUSTYCZNYM)
- SALA KOREKTYLNA - ŚCIENNE PŁYTY AKUSTYCZNE 2700x600 mm, gr. 40 mm (WYMIARY I LOKALIZACJA ZGODNIE Z OPISAMI NA RYSUNKU ORAZ OPERATEM AKUSTYCZNYM)
- ŚWIETLICE - ŚCIENNE PŁYTY AKUSTYCZNE 2700x600 mm, gr. 40 mm (WYMIARY I LOKALIZACJA ZGODNIE Z OPISAMI NA RYSUNKU ORAZ OPERATEM AKUSTYCZNYM)
- SALE PRZEDSZKOLNE - ŚCIENNE PŁYTY AKUSTYCZNE 2700x600 mm, gr. 40 mm (WYMIARY I LOKALIZACJA ZGODNIE Z OPISAMI NA RYSUNKU ORAZ OPERATEM AKUSTYCZNYM)
- JADALNIE - ŚCIENNE PŁYTY AKUSTYCZNE 2700x600 mm, gr. 40 mm (WYMIARY I LOKALIZACJA ZGODNIE Z OPISAMI NA RYSUNKU ORAZ OPERATEM AKUSTYCZNYM)
- SALE DYDAKTYCZNE - ŚCIENNE PŁYTY AKUSTYCZNE 2700x600 mm, gr. 40 mm (WYMIARY I LOKALIZACJA ZGODNIE Z OPISAMI NA RYSUNKU ORAZ OPERATEM AKUSTYCZNYM)

Uwaga! Wszystkie płytki na ścianach należy zlicowac z tynkiem.

Uwaga! Zgodnie z załacznikem pn. „Wytyczne oraz zalecenia adaptacji akustycznej pomieszczeń w projektowanym budynku zespołu szkolno-przedszkolnego w Nadolicach Wielkich" we wskazanych w opracowaniu pomieszczeniach należy wykonać panele ścienne akustyczne o powierzchni wskazanej w ww. opracowaniu.

UWAGA!
GRUBOŚCI ŚCIAN PODANE SĄ WRAZ Z TYNKAMI MASZYNOWYMI GR. 1CM.

1.Jakiekolwiek odstępstwa od tej dokumentacji muszą być uzgodnione z projektantem przed wykonaniem na budowie.
2.Projekt może być realizowany wyłącznie z projektami branżowymi. W razie rozbieżności należy powiadomić projektanta.
3.Wszystkie użyte materiały i rozwiązania technologiczne muszą posiadać atesty i certyfikaty dopuszczające do użytkowania w budownictwie.
4.Wszystkie materiały stosować zgodnie z zaleceniami producenta.
5.Wszelkie przebicia i przejścia instalacji pomiędzy wydzielonymi strefami pożarowymi muszą posiadać odpowiednie zabezpieczenie ppoż. wg wytycznych ppoż.
6.Relacje pomiędzy przyjętymi wymiarami, rzędnymi, a stanem istniejącym należy sprawdzić przed przystąpieniem do prac budowlanych. W razie ewentualnych rozbieżności w kwestiach konstrukcyjno-estetycznych należy powiadomić projektanta.
7.Zakres wykonania i obowiązki przy robotach budowlanych - zgodnie ze sztuką budowlaną (warunki techniczne wykonania i odbioru robót budowlano-montażowych).
8.Wszystkie rozwiązania systemowe powinny zostać wykonane ściśle według zaleceń i instrukcji producenta.
9.Karta kolorów i materiałów, część opisowa projektu wykonawczego stanowią integralną część projektu.

Uwaga! Uwagi i opisy zamieszczone w części rysunkowej projektu stanowią integralną część niniejszego projektu!

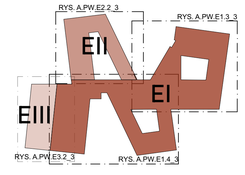

SCHEMAT ETAPOWANIA

UWAGA!
PROJEKT JEST CHRONIONY PRAWEM AUTORSKIM (USTAWA Z DNIA 04.02.94, DZ.U. 2006.90.631 Z PÓŹN. ZMIANAMI). WSZYSTKIE INFORMACJE ZAWARTE W PROJEKCIE STANOWIĄ WŁASNOŚĆ FIRMY BCM ARCHITEKCI SP. Z O. O. I NIE WOLNO ICH UŻYĆ PONOWNIE, ROZPOWSZECHNIAĆ, KOPIOWAĆ I REPRODUKOWAĆ BEZ JEJ PISEMNEJ ZGODY

PRACOWANIA PROJEKTOWA: BCM ARCHITEKCI SP. Z O.O. ul. Purkyniego 1/413, 50-155 Wrocław		
INWESTOR: GMINA CZERNICA ul. Kolejowa 3, 55-003 Czernica		
ADRES INWESTYCJI: NADOLICE WIELKIE ul. Wiedzy, 55-003 Nadolice Wielkie działki nr: 309/1026, 309/1027; AM-01; Nadolice Wielkie		STADIUM: PROJEKT WYKONAWCZY
TEMAT: ZESPÓŁ SZKOLNO-PRZEDSZKOLNY WRAZ Z NIEZBĘDNĄ INFRASTRUKTURĄ TECHNICZNĄ		DATA OPRACOWANIA: 9.2024
GŁÓWNY PROJEKTANT: mgr inż. arch. Zuzanna Bińczyk	NR UPRAWNIEŃ: 01/DSOKK/2013	PODPIS:
SPRAWDZAJĄCY: mgr inż. arch. Jacek Miller	324/88/UW	
OPRACOWUJĄCY: mgr inż. arch. Dawid Lichosyt	17/DSOKK/2022	
ARCHITEKTURA ASYSTENCI: mgr inż. arch. Monika Majer		
SKALA: 1:100	TEMAT RYSUNKU: RZUT PIĘTRO - PRZEDSZKOLE WRAZ Z BLOKIEM ŻYWIENIA - UPROSZCZONY PROJEKT WNĘTRZ	NR RYSUNKU: A.PW.E1.3_3